

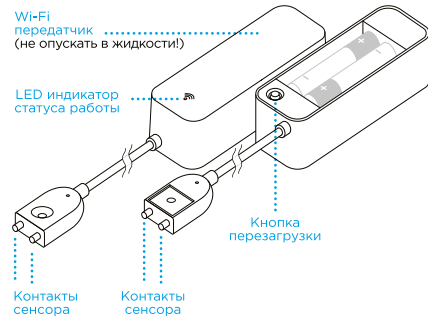
Благодарим Вас за приобретение нашей продукции! Вы стали обладателем датчика протечки воды, использующего интерфейс Wi-Fi для обмена данными со смартфонами и планшетами. Пожалуйста, ознакомьтесь с руководством пользователя перед началом использования.

Назначение: Датчик протечки воды.

Техническая поддержка по телефону:
8 (495) 005-87-67 8 (800) 775-87-67

Техническая поддержка по электронной почте:
support@jetdevice.com

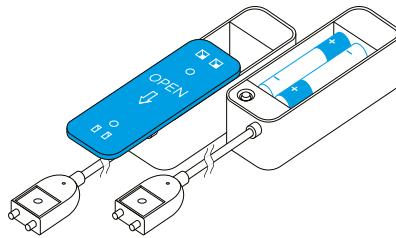
Внешний Вид:



Спецификации:
Материал: ABS пластик
Размер (передатчик): 71x25x20 мм
Длина кабеля сенсора: 1 м
Питание: 2 батареи AAA 1.5В
Ресурс батарей: на 6000 срабатываний
Ток нагрузки в спящем режиме: 8 μ A
Ток нагрузки при срабатывании: 70 — 120 мА
Совместимость с Wi-Fi: IEEE 802.11b/g/n 2,4ГГц
Рабочая температура: 0° — 60°C
Влажность воздуха: 20 — 85%
Версия ОС: Android 5.2 и выше, iOS 10 и выше

Использование

Сдвиньте крышку батарейного отсека передатчика, вставьте 2 батареи ААА



Мы рекомендуем Вам использовать алкалиновые батареи для питания устройства.

Перед использованием устройства убедитесь, что

- Ваш смартфон подключен к той же Wi-Fi сети, к которой планируется подключить сенсор, и эта сеть работает в диапазоне 2,4 ГГц.
- Вы знаете пароль к данной Wi-Fi сети.
- На роутере не настроены ограничения для Mac адресов и количества подключений.

Установка и настройка приложения

1. Скачайте приложение «My JetHome» с ресурсов Google play (для Android смартфонов) либо Apple Store (для Apple устройств).

Приложение My JetHome



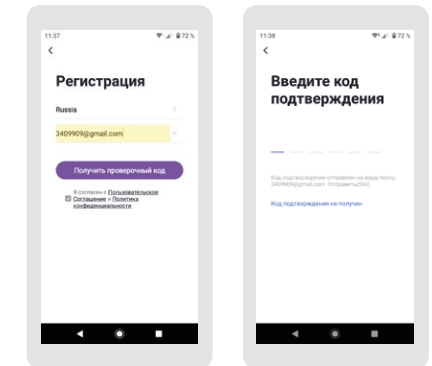
Отсканируйте QR код что бы скачать приложение



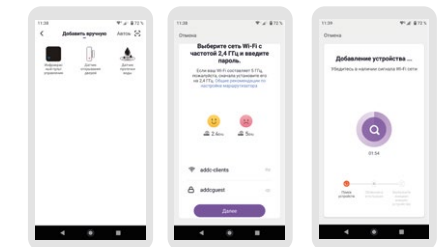
Загрузите в **App Store** **доступно в Google Play** **откройте в AppGallery**

Для управления всеми функциями датчика необходимо загрузить официальное приложение My JetHome из App Store, Google Play или AppGallery. App Store является знаком обслуживания компании Apple Inc., Google Play является знаком обслуживания компании Google, AppGallery является знаком обслуживания компании Huawei Technologies Co. Ltd.

2. Зарегистрируйтесь в приложении, используя свой e-mail.

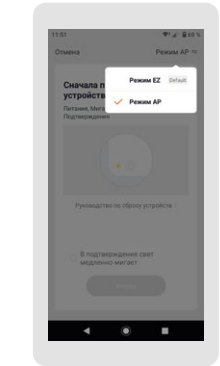


3. Подключите смартфон к необходимой Wi-Fi сети. Убедитесь, что она работает в диапазоне 2,4 ГГц. Нажмите значок + в правом верхнем углу, или кнопку «Добавить устройство» на главном экране. Выберите «Датчик протечки воды».



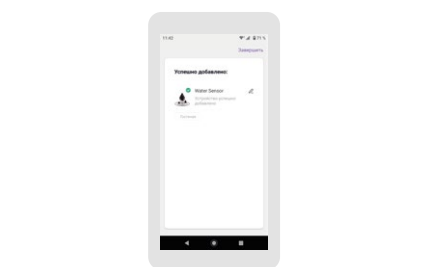
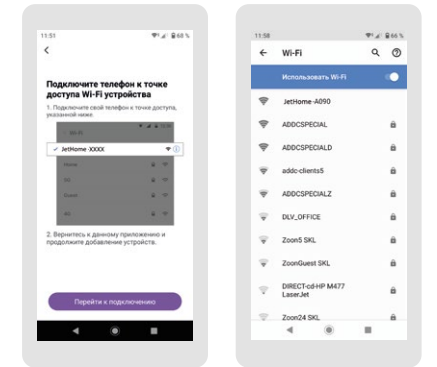
4. Если Ваш роутер поддерживает только частоту 2,4 ГГц (режим EZ):

- Нажмите на сенсор и удерживайте 5 секунд кнопку перезагрузки.
- Индикатор на корпусе передатчика начнет быстро мигать, в приложении предложат ввести пароль к Wi-Fi от Вашей домашней сети— введите пароль. После этого сенсор подключен к сети Wi-Fi.

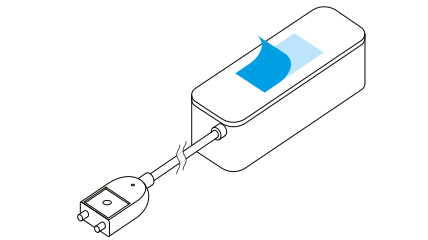


Если Ваш роутер поддерживает обе частоты 2,4 ГГц и 5ГГц:

- Выберите в приложении «Режим» — «Режим AP».
- Нажмите на корпусе устройства кнопку перезагрузки и удерживайте 5 секунд, затем снова нажмите и удерживайте её 5 секунд.
- Индикатор на корпусе передатчика начнет медленно мигать, в приложении предложат ввести пароль к Wi-Fi от Вашей домашней сети— введите пароль.
- Подключите смартфон к Wi-Fi сети «JetHome-XXXX», затем вернитесь обратно в интерфейс приложения. После этого сенсор подключен к сети Wi-Fi.



5 Для монтажа датчика протечки оторвите защитную пленку на корпусе и установите в нужном месте.



При необходимости используйте саморезы для дополнительной фиксации датчика протечки.

Основные функции:

- Уведомление о разряде батарей. При разряде батарей, приложение уведомит Вас об этом.
- Уведомление о наличии воды \ отсутствии воды между контактами сенсора. При срабатывании приложение сразу уведомит Вас об этом.
- Запись в приложение истории срабатывания датчика.
- Возможность поделиться устройством в группе, чтобы другие также могли следить за статусом.

Правила и условия безопасного и эффективного использования товара

- Использовать товар только по прямому назначению.
- Не разбирать. Данное изделие не содержит частей, подлежащих самостоятельному ремонту. По вопросам обслуживания и замены неисправного изделия обращайтесь к фирме-продавцу.
- Не предназначен для детей до 3-х лет. Может содержать мелкие детали.
- Не опускать передатчик устройства в жидкости.
- Не подвергать изделие вибрациям и механическим нагрузкам, способным привести к механическим повреждениям товара. В случае наличия механических повреждений никаких гарантий на товар не дается.
- Не использовать при видимых повреждениях изделия. Не пользоваться заведомо неисправным устройством.
- Не брать в рот.
- Не использовать изделие в промышленных, медицинских или производственных целях.
- В случае, если транспортировка товара осуществлялась при отрицательных температурах, перед началом эксплуатации нужно дать товару согреться в теплом помещении (+16-25 °C) в течение 3 часов.
- Не использовать устройство при вождении транспортных средства в случае, если устройство отвлекает внимание, а также в тех случаях, когда отключение устройства предусмотрено законом.
- Специальные условия хранения, транспортировки и реализации не предусмотрены.

JET	
ГАРАНТИЙНЫЙ ТАЛОН	
Гарантийный срок службы с даты продажи — 12 месяцев.	
Модель:	Smart Water Sensor
Дата продажи:	
Покупатель:	С условиями гарантии ознакомлен. К комплектации и внешнему виду претензий нет.
Подпись продавца:	
Место для печати	

Импортер в РФ / организация, уполномоченная на принятие претензий от потребителей: ООО «Эй энд Ди Компани», Адрес: Россия, 10929, Москва, Михайловский проезд, дом 3, стр. 66, этаж 2, пом. 2, ком. 12.


Сделано в Китае.

Изготовитель: Фореве Янг Текнолоджи КО., Лимитед». Адрес: Гонконг, Централ, Де-Вё-роуд|30-132, Тай Сан Бэнк Билдинг, 12 этаж, комната 1205

Завод изготовитель: Шэньчжэнь Фореве Янг Текнолоджи Ко., Лтд», адрес: Китай, Шэньчжэнь, район Баоань, Фуён Таун, Фуён Индастриал Парк, корпус В2, 2 этаж.

Срок службы: 5 лет.
Срок годности не ограничен.
Дата производства: см. на упаковке.

Список сервисных центров расположен на официальном сайте TM JET www.jetdevice.com



WI-FI ДАТЧИК ПРОТЕЧКИ ВОДЫ

Инструкция по эксплуатации



Модель: Smart Water Sensor